

КАК НАЙТИ

- На главной странице Портала – <https://gosuslugi35.ru>

Для граждан ▾ Вологодская область

вологдская область **госуслуги** Каталог услуг Оплата 🔍 Личный кабинет

Введите название услуги или ведомства 🔍

Вход в Госуслуги

Войдите или зарегистрируйтесь, чтобы получить полный доступ к электронным госуслугам

Войти

Зарегистрироваться

Рекомендуем для жителей Вологодской области

Штрафы ГИБДД Запись к врачу Заграничный паспорт

Результат теста на COVID-19
Получение результата сдачи анализа на COVID-19

Популярные услуги

КАК НАЙТИ

- В онлайн-сервисах на Портале

Онлайн-сервисы



COVID-19. Получение результата сдачи анализа.



Анкетирование незанятых женщин, воспитывающих детей дошкольного возраста



АО «Федеральная корпорация по развитию малого и среднего предпринимательства»



Бесплатная юридическая помощь и правовое информирование населения



ГИБДД штрафы



Градостроительная деятельность

Все сервисы >

КАК ПОЛУЧИТЬ


- Сервис доступен только авторизованным пользователям (вход по учетной записи госуслуг)

The screenshot shows the 'gosuslugi' website interface. At the top, there is a dark blue header with 'Для граждан' on the left and 'Вологодская область' on the right. Below the header, the 'gosuslugi' logo is on the left, and 'Каталог услуг', 'Оплата', and a search icon are in the center. On the right, there is a link for 'Личный кабинет'. A breadcrumb trail shows 'Главная' > 'Категории услуг' > 'Получение результата сдачи анализа'. The main content area is titled 'Получение результата сдачи анализа' and features a 'Вернуться' button on the left. A blue 'Заказать' button with a right-pointing arrow is highlighted with a red rectangular box, and a red arrow points to it from the bottom left. Below the button, there is a 'Содержание' section with 'Описание услуги' as a sub-heading. The service title is 'Получение результата сдачи анализа на COVID-19'. The description states: 'Сервис предназначен для получения результата о сдаче материала (анализа) на COVID-19' and 'Обращаем внимание, что информация о результатах сданных материалов (анализов) поступает от Лечебно-профилактических учреждений.' The footer contains links for 'Техническая поддержка: Телефон: +7 (8172)', 'Обратная связь', 'Помощь и поддержка', and 'Полезные ресурсы'.

КАК ПОЛУЧИТЬ

- Заполнить поля заявки. Фамилия, Имя, Отчество и Дата рождения являются предзаполняемыми полями

Для граждан ▾ 📍 Вологодская область

 [Каталог услуг](#) [Оплата](#) 🔍 Иван Иванович Иванов ▾

[← Вернуться к услуге](#)

Получение результата

1

Получение результата

Внимание! В случае направления запроса для получения результата анализа за несовершеннолетнего ребенка или иное лицо, в отношении которого получатель является законным или уполномоченным представителем, необходимо указать фамилию, имя, отчество и дату рождения лица, в отношении которого необходимо получить результат

* Фамилия

* Имя

* Отчество ?

* Дата рождения

* Номер забора материала(мазка) ?

[Назад](#) [Сохранить](#) [Отправить](#)

КАК ПРОСМОТРЕТЬ РЕЗУЛЬТАТ

- На главной странице Портала в уведомлениях

The screenshot shows the main page of the Gosuslugi portal for the Volgograd region. At the top, there is a navigation bar with 'Для граждан' (For citizens) and 'Вологодская область' (Volgograd region). Below this is the 'ГОСУСЛУГИ' logo and navigation links for 'Каталог услуг' (Service catalog), 'Оплата' (Payment), and a search icon. A user profile dropdown shows 'Имя006 Отчество006 Фамилия006'. The main content area features a search bar, a recommendation section for residents of the region (including 'Штрафы ГИБДД', 'Запись к врачу', and 'Заграничный паспорт'), and a COVID-19 test result notification. A prominent notification is highlighted with a red box and an arrow pointing to it. The notification text is: 'Заявление №1115602' and 'Получение результата сдачи анализа'. To the right, there is a login section with the text 'Получите доступ к штрафам ГИБДД, налоговым и судебным задолженностям' and buttons for 'Войти' (Login) and 'Зарегистрироваться' (Register).

Для граждан ▾ Вологодская область

вологодская область
ГОСУСЛУГИ Каталог услуг Оплата 🔍 Имя006 Отчество006 Фамилия006 ▾

Введите название услуги или ведомства 🔍

Рекомендуем для жителей Вологодской области

Штрафы ГИБДД Запись к врачу Заграничный паспорт

📄 🛡️ Результат теста на COVID-19
Получение результата сдачи анализа на COVID-19

🔒 Заявление №1115602
Получение результата сдачи анализа 22.11.2020 18:38 >

🔒 Заявление №1115601
Получение результата сдачи анализа 22.11.2020 18:33 >

🔒 Заявление №1115600
- 22.11.2020 18:30 >

ГОС
УСЛУГИ


Получите доступ к штрафам ГИБДД, налоговым и судебным задолженностям

Войти

Зарегистрироваться

КАК ПРОСМОТРЕТЬ РЕЗУЛЬТАТ

Для граждан ▾ 📍 Вологодская область

 [Каталог услуг](#) [Оплата](#) 🔍 Имя006 Отчество006 Фамилия006 ▾


🏠 Главная > Мои заявления

Получение результата сдачи анализа


[← Вернуться к списку](#)

Номер заявления :
1115662

Подразделение | Ведомство :
Департамент здравоохранения Вологодской области

 Место подачи заявления :
Портал

[Создать заявление на основе данного](#)

Просмотреть заявление :


Дата и время обновления	Статус	Комментарий	Приложенные файлы
📅 26.11.2020 🕒 13:39	Исполнено	Ваш результат тестирования на COVID-19 (мазок) – отрицательный	
📅 26.11.2020 🕒 13:39	Зарегистрировано		
📅 26.11.2020 🕒 13:39	Отправлено в ведомство	Заявление отправлено в ведомство	
📅 26.11.2020 🕒 13:39	Черновик	Создание черновика заявки	

ВАРИАНТЫ РЕЗУЛЬТАТА

1

Комментарий

Ваш результат тестирования на COVID-19 (мазок) – положительный. Просьба соблюдать режим самоизоляции

2

Комментарий

Ваш результат тестирования на COVID-19 (мазок) – отрицательный

3

Комментарий

Ваш результат тестирования на COVID-19 (мазок) – отсутствует
